


Cuenta Pública 2019
Municipio de Hopelchén (a)
Estado Analítico de Ingresos Detallado - LDF
Del 1 de Enero al 31 de Diciembre de 2019 (b)
(PESOS)


Concepto (c)	Ingreso					Diferencia (e)
	Estimado (d)	Ampliaciones/ (Reducciones)	Modificado	Devengado	Recaudado	
Ingresos de Libre Disposición						
A. Impuestos	3,099,059	0	3,099,059	3,319,906	3,319,906	220,847
B. Cuotas y Aportaciones de Seguridad Social			0			0
C. Contribuciones de Mejoras			0			0
D. Derechos	4,170,162	0	4,170,162	6,273,735	6,273,735	2,103,573
E. Productos	543,123	0	543,123	1,741,739	1,741,739	1,198,616
F. Aprovechamientos	4,195,461	0	4,195,461	6,522,327	6,522,327	2,326,866
G. Ingresos por Ventas de Bienes y Prestación Servicios			0			0
H. Participaciones (H=h1+h2+h3+h4+h5+h6+h7+h8+h9+h10+h11)	114,211,852	0	114,211,852	134,705,987	134,705,987	20,494,135
h1) Fondo General de Participaciones	61,414,127	0	61,414,127	75,327,597	75,327,597	13,913,470
h2) Fondo de Fomento Municipal	18,580,136	0	18,580,136	19,027,608	19,027,608	447,472
h3) Fondo de Fiscalización y Recaudación	2,941,100	0	2,941,100	2,786,743	2,786,743	-154,357
h4) Fondo de Compensación			0			0
h5) Fondo de Extracción de Hidrocarburos	27,257,940	0	27,257,940	30,525,551	30,525,551	3,267,611
h6) Impuesto Especial Sobre Producción y Servicios	805,506	0	805,506	868,915	868,915	63,409
h7) 0.136% de la Recaudación Federal Participable			0			0
h8) 3.17% Sobre Extracción de Petróleo			0			0
h9) Gasolinas y Diésel	1,526,629	0	1,526,629	1,754,261	1,754,261	227,632
h10) Fondo del Impuesto Sobre la Renta	1,686,414	0	1,686,414	2,530,439	2,530,439	844,025
h11) Fondo de Estabilización de los Ingresos de las Entidades Federativas	0	0	0	1,884,873	1,884,873	1,884,873
I. Incentivos Derivados de la Colaboración Fiscal (I=i1+i2+i3+i4+i5)	586,627	0	586,627	665,358	665,358	78,731
i1) Tenencia o Uso de Vehículos			0			0
i2) Fondo de Compensación ISAN	142,951	0	142,951	149,796	149,796	6,845
i3) Impuesto Sobre Automóviles Nuevos	441,676	0	441,676	515,562	515,562	73,886
i4) Fondo de Compensación de Repecos-Intermedios			0			0
i5) Otros Incentivos Económicos	2,000	0	2,000	0	0	-2,000
J. Transferencias y Asignaciones	12,790,478	0	12,790,478	11,989,028	11,989,028	-801,450
K. Convenios	0	0	0	0	0	0
k1) Otros Convenios y Subsidios			0			0
L. Otros Ingresos de Libre Disposición (L=l1+l2)	2,266,769	0	2,266,769	2,429,224	2,429,224	162,455
l1) Participaciones en Ingresos Locales	1,913,137	0	1,913,137	2,016,269	2,016,269	103,132
l2) Otros Ingresos de Libre Disposición	353,632	0	353,632	412,955	412,955	59,323
I. Total de Ingresos de Libre Disposición (I=A+B+C+D+E+F+G+H+I+J+K+L)	141,863,531	0	141,863,531	167,647,304	167,647,304	25,783,773
Ingresos Excedentes de Ingresos de Libre Disposición						
Transferencias Federales Etiquetadas						
A. Aportaciones (A=a1+a2+a3+a4+a5+a6+a7+a8)	96,382,383	0	96,382,383	109,728,364	109,728,364	13,345,981
a1) Fondo de Aportaciones para la Nómina Educativa y Gasto Operativo			0			0
a2) Fondo de Aportaciones para los Servicios de Salud			0			0
a3) Fondo de Aportaciones para la Infraestructura Social	70,560,333	0	70,560,333	80,324,710	80,324,710	9,764,377
a4) Fondo de Aportaciones para el Fortalecimiento de los Municipios y de las Demarcaciones Territoriales del Distrito Federal	24,750,437	0	24,750,437	28,152,270	28,152,270	3,401,833
a5) Fondo de Aportaciones Múltiples	1,071,613	0	1,071,613	1,251,384	1,251,384	179,771
a6) Fondo de Aportaciones para la Educación Tecnológica y de Adultos			0			0
a7) Fondo de Aportaciones para la Seguridad Pública de los Estados y del Distrito Federal			0			0
a8) Fondo de Aportaciones para el Fortalecimiento de las Entidades Federativas			0			0
B. Convenios (B=b1+b2+b3+b4)	11,190,000	0	11,190,000	5,369,965	5,369,965	-5,820,035
b1) Convenios de Protección Social en Salud			0			0
b2) Convenios de Descentralización			0			0
b3) Convenios de Reasignación			0			0
b4) Otros Convenios y Subsidios	11,190,000	0	11,190,000	5,369,965	5,369,965	-5,820,035
C. Fondos Distintos de Aportaciones (C=c1+c2)	674,538	0	674,538	7,914,067	7,914,067	7,239,529
c1) Fondo para Entidades Federativas y Municipios Productores de Hidrocarburos	674,538	0	674,538	7,914,067	7,914,067	7,239,529
c2) Fondo Minero			0			0
D. Transferencias, Asignaciones, Subsidios y Subvenciones, y Pensiones y Jubilaciones			0			0
E. Otras Transferencias Federales Etiquetadas			0			0


Cuenta Publica 2019
Municipio de Hopelchén (a)
Estado Analítico de Ingresos Detallado - LDF
Del 1 de Enero al 31 de Diciembre de 2019 (b)
(PESOS)

Concepto (c)	Ingreso					Diferencia (e)
	Estimado (d)	Ampliaciones/ (Reducciones)	Modificado	Devengado	Recaudado	
II. Total de Transferencias Federales Etiquetadas (II = A + B + C + D + E)	108,246,921	0	108,246,921	123,012,396	123,012,396	14,765,475
III. Ingresos Derivados de Financiamientos (III = A)	0	0	0	0	0	0
A. Ingresos Derivados de Financiamientos			0			0
IV. Total de Ingresos (IV = I + II + III)	250,110,452	0	250,110,452	290,659,700	290,659,700	40,549,248
Datos Informativos						
1. Ingresos Derivados de Financiamientos con Fuente de Pago de Ingresos de Libre Disposición			0			0
2. Ingresos Derivados de Financiamientos con Fuente de Pago de Transferencias Federales Etiquetadas			0			0
3. Ingresos Derivados de Financiamientos (3 = 1 + 2)	0	0	0	0	0	0

Bajo protesta de decir verdad declaramos que los Estados Financieros y sus Notas son razonablemente correctos y responsabilidad del emisor.


C.P. ASTRID DEL JESUS MARTIN BAEZA
TESORERO MUNICIPAL


PROFA. BLANCA ESTELA BCHAZARRETA CANTO
SINDICO DE HACIENDA


LIC. SANDY ARELI BAAS GAUICH
PRESIDENTE MUNICIPAL



GOBIERNO CONSTITUCIONAL DEL ESTADO DE CAMPECHE
H. AYUNTAMIENTO DE HOPELCHÉN
2018 2021
TESORERIA MUNICIPAL
HOP. CAM.