


<b>Cuenta Pública 2019</b> <b>Municipio de Hopelchen</b> <b>Indicadores de Resultados</b> <b>Del 1 de Enero al 31 de Diciembre de 2019</b>				
Indicador	Formula		Resultado	Parámetro
01.- LIQUIDEZ	(Activo Circulante / Pasivo a Circulante)	$\$13,137,957.65 / \$4,069,755.74$ Se dispone de 3.23 de activo circulante para pagar cada \$1.00 de obligaciones a corto plazo. Por lo que se cuenta con liquidez.	3.23	a) Positivo = mayor de 1.1 veces b) Aceptable = de 1.0 a 1.1 veces c) No aceptable = menor a 1.0 veces
02.- MÁRGEN DE SEGURIDAD	( (Activo Circulante - Pasivo Circulante) / Pasivo Circulante)	$(\$13,137,957.65 - \$4,069,755.74) / \$4,069,755.74$ Se cuenta con un nivel positivo de margen de seguridad para solventar contingencias.	222.81	a) Positivo = mayor a 35% b) Aceptable = de 0% a 35% c) No aceptable = menor a 0%
03.- CARGA DE DEUDA	(Amortizaciones de Pasivos / Gasto Total)	$(\$321,667,370.68 / \$278,875,376.72)$ La carga de la deuda fue 321,667,370.68 que representa el 115.34%	115.34	
04.- SOLVENCIA	(Pasivo Total / Activo Total)	$\$10,022,112.59 / \$69,389,074.91$ Se cuenta con un nivel positivo de solvencia para cumplir con sus compromisos a largo plazo.	14.44	a) Positivo = mayor a 35% b) Aceptable = de 0% a 35% c) No aceptable = menor a 0%
05.- AUTONOMÍA FINANCIERA	(Ingresos Propios / Ingresos Totales)	$\$17,857,707.09 / \$290,659,700.12$ Con este resultado se carece de autonomía financiera ya que se depende del 6.14% de recursos externos.	6.14	a) Positivo = mayor o igual a 50% b) No aceptable = menor a 50%
06.- AUTONOMÍA FINANCIERA PARA CUBRIR EL GASTO CORRIENTE	(Ingresos Propios / Gasto Corriente)	$\$17,857,707.09 / \$179,108,211.25$ El gasto corriente es cubierto en un 9.97% con recursos propios, por lo cual se cuenta con un nivel NO aceptable de autonomía financiera, para cubrir su gasto corriente.	9.97	a) Positivo = mayor al 55% b) Aceptable = 45% al 55% c) No aceptable = menor al 45%


07.- REALIZACIÓN DE INVERSIONES, SERVICIOS Y BENEFICIO SOCIAL	(Gasto de capital / Otros Ingresos)	\$272,801, 993.03 / \$94,265,938.47 Se cuenta con un nivel positivo de inversión.	289.39	a) Positivo = mayor al 70% b) Aceptable = 60% al 70% c) No aceptable = menor al 60%
08.- RESULTADO FINANCIERO	((Saldo Inicial + Ingresos Totales) / Gasto Total)	\$14,488,126.21 + \$290,659,700.12 / \$278,875,376.72 Se cuenta con un nivel aceptable de equilibrio financiero en la administración de los recursos.	1.09	a) Positivo = 1.07 al 1.18 b) Aceptable = 1 a 1.06 c) No aceptable = menor a 1 o mayor a 1.18
09.- PROPORCIÓN DEL GASTO CORRIENTE SOBRE EL GASTO TOTAL	(Gasto corriente / Gasto Total)	\$179,108,211.25 / \$278,875,376.72 El gasto corriente representan el 64.22% del gasto total.	64.22	
10.- PROPORCIÓN DE LOS SERVICIOS PERSONALES S/GASTO CORRIENTES	(Serv. Personales/Gto. corrientes)	\$68,144,509.53 / \$179,108,211.25 Los servicios personales representan el 38.04% del gasto corriente.	38.04	

Información emitida por el sistema de Contabilidad SAAGC.NET


Bajo protesta de decir verdad declaramos que los Estados financieros y sus Notas son razonablemente correctos y responsabilidad del emisor.



C.P. ASTRID DEL JESÚS MARTÍN BAEZA  
TESORERO MUNICIPAL



PROFRA. BLANCA ESTELA ECHAZARRETA CANTO  
SINDICO DE HACIENDA



LIC. SANDY ARELI BAAS CAUICH  
PRESIDENTE MUNICIPAL



ESTADOS UNIDOS MEXICANOS  
GOBIERNO CONSTITUCIONAL DEL ESTADO DE CAMPECHE  
H. AYUNTAMIENTO DE HOPELCHÉN  
2018 2021  
**TESORERIA MUNICIPAL**  
HOP. CAM.